

LED & CO Datenblatt

Road M



Road M

LED-Leuchte

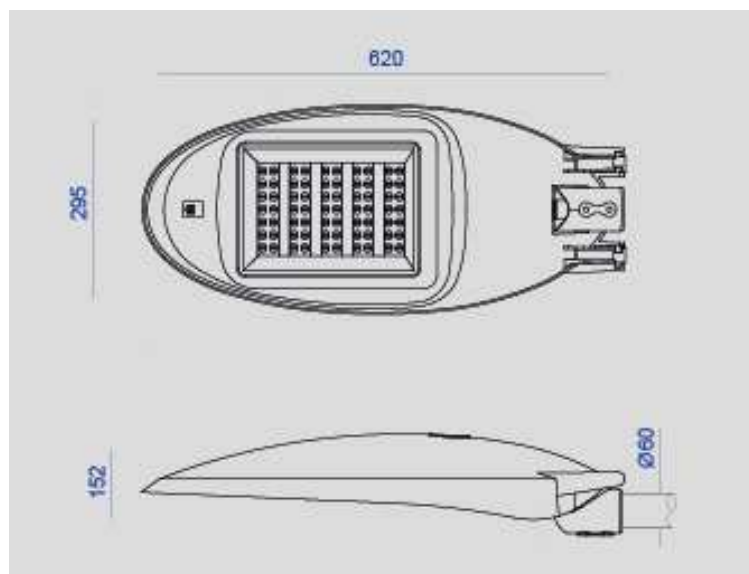
Technische LED-Leuchte für Mastaufsatz und Mastansatz

Gehäuse aus hochwertigem, recycelbarem Aluminium. Bestückt mit einem austauschbaren LED Modul mit patentierten Nano-Optiken für verschiedene Lichtsituationen.

Standardgemäß mit neutralweißer Lichtfarbe (4000 K +/- 250 K), andere Lichtfarben auf Wunsch und einer Farbwiedergabe von $R_a > 75$.

Optional mit CLO "Constant Light Output", programmierbarer Nachtabsenkung je nach Ist-Situation vor Ort.

Abmaße:



Details:

- ✓ Schutzklasse: II oder I
- ✓ Schutzart: IP66, IK 09
- ✓ Betriebsspannung: 160-270 Volt
- ✓ Kabeldurchführung IP 68
- ✓ $\cos \varphi: \geq 0.96$ bei Volllast
 ≥ 0.93 bei Absenkung
- ✓ Lebensdauer des LED-Moduls ≥ 60.000 Stunden
- ✓ Einschaltstromspitzen 70A für 120 μ s
- ✓ Montage: Mastansatz/Aufsatz \varnothing 48- 76mm
- ✓ Ripplestrom 30%
- ✓ Anstellwinkel -5°, 0°, +5°, +10°
- ✓ Autom. Temperaturüberwachung
- ✓ Lichtanteil unterer Halbraum: 100,0%
- ✓ CE, ENEC

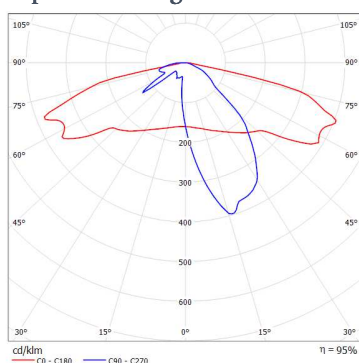
	Road M 16	Road M 24	Road M 32	Road M 40	Road M 48	Road M 64
Anschlussleistung:	max. 19W	max. 29W	max. 39W	max. 48 W	max. 58W	max. 77W
Lichtstrom Leuchte:	2.416 lm	3624 lm	4832 lm	6040	7248 lm	9664 lm
Anzahl LEDs:	8	12	16	20	24	32

Optional:

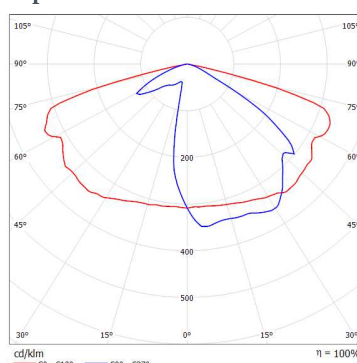
- Schaltsteuerung/Dimmung: 1-10V
- Überspannungsschutz: 10kV/ 4kV Standard
- Nachtabenkung
- Warm weiß (3000 K – 4000 K)
 Kalt weiß (5000 K – 6000 K)
- CLO (Constant Light Output)

Lichtverteilungen:

Optik A – Wege



Optik B – Straße



LED & Co
helle Köpfe GmbH
A-8264 Hainersdorf 80
www.ledundco.at



LED & Co
helle Köpfe GmbH

